

「ていじゅうろう」で 交通系 ICカードが使えます！

2018年8月1日（水） START！！




○ タッチするだけ！ カンタン・ラクラク！

バス車内の読取機にタッチするだけで、運賃が精算されます。小銭は不要です。パスケースに入れたままでご利用いただけます。（他のICカードと重なるとエラーが出る場合があります。必ず1枚でタッチしてください。）

○ 1枚のカードが繰り返し利用できる！

カードへのチャージが1枚のカードで繰り返しおこなえます。（バス車内ではチャージができません。事前に 駅又は NicoPa取扱窓口及び路線バスにてチャージ願います。） ※チャージ場所は下記表を確認ください。

おすすめのICカード

	J R線・各私鉄各線・路線バスとコミュニティバスを ご利用の方におすすめ	路線バスとコミュニティバスを ご利用の方におすすめ	
IC カード 見本			
特長	<input type="checkbox"/> 後払い（ポストペイ）	<input type="checkbox"/> 事前入金（チャージ）	<input type="checkbox"/> 事前入金（チャージ） ※普通プリペイド券のみご利用できます。
お申込み 発売場所	<input type="checkbox"/> オンライン又は郵送	<input type="checkbox"/> 駅（JR）の「みどりの窓口」 （播州赤穂駅、等） ※ICOCAのみ	<input type="checkbox"/> NicoPa取扱窓口 （ウエスト神姫赤穂営業所、等）
チャージ 場所	<input type="checkbox"/> チャージ不要	<input type="checkbox"/> 駅（JR）の「みどりの窓口」 及び 駅の自動券売機	<input type="checkbox"/> NicoPa取扱窓口 及び 路線バス車内

※ 詳しくはNicoPaご利用ガイドブックをご覧ください。

ご利用可能なICカード



ICカードの使い方



乗降車時に読取機に
ICカードをタッチしてください。

注) 読取機にタッチする時には、ピッと音になるまでタッチしてください。(1秒程度)
他のICカードと重ねるとエラーが出る場合があります。
必ず1枚でタッチしてください。

かんたん！ 便利！

1. タッチするだけ！ カンタン・ラクラク！

バス車内の読取機にタッチするだけで、運賃が精算されます。小銭は不要です。
パスケースに入れたままご利用いただけます。

2. 1枚のカードが繰り返し利用できる！

カードへのチャージが1枚のカードで繰り返しおこなえます。

ご注意

- ・バス車内ではチャージができません。
事前に駅又はNicoPa取扱窓口及び路線バスにてチャージ願います。
- ・読取機にタッチする時には、ピッと音になるまでタッチしてください。(1秒程度)
- ・他のICカードと重ねるとエラーが出る場合があります。必ず1枚でタッチしてください。
- ・小児、障がい者用ICカードをご利用の方は、降車の際、タッチする前に乗務員にお申し出ください。

JR線は、圏域内のすべての駅でICカードの利用が可能です(詳しくはJR各駅まで)

【お問い合わせ】 (株)ウエスト神姫 0791-22-5180