

# 東備西播定住自立圏圏域バス運行状況（資料）

平成25年7月

東備西播定住自立圏形成推進協議会

## 圏域バス運行状況一覧表

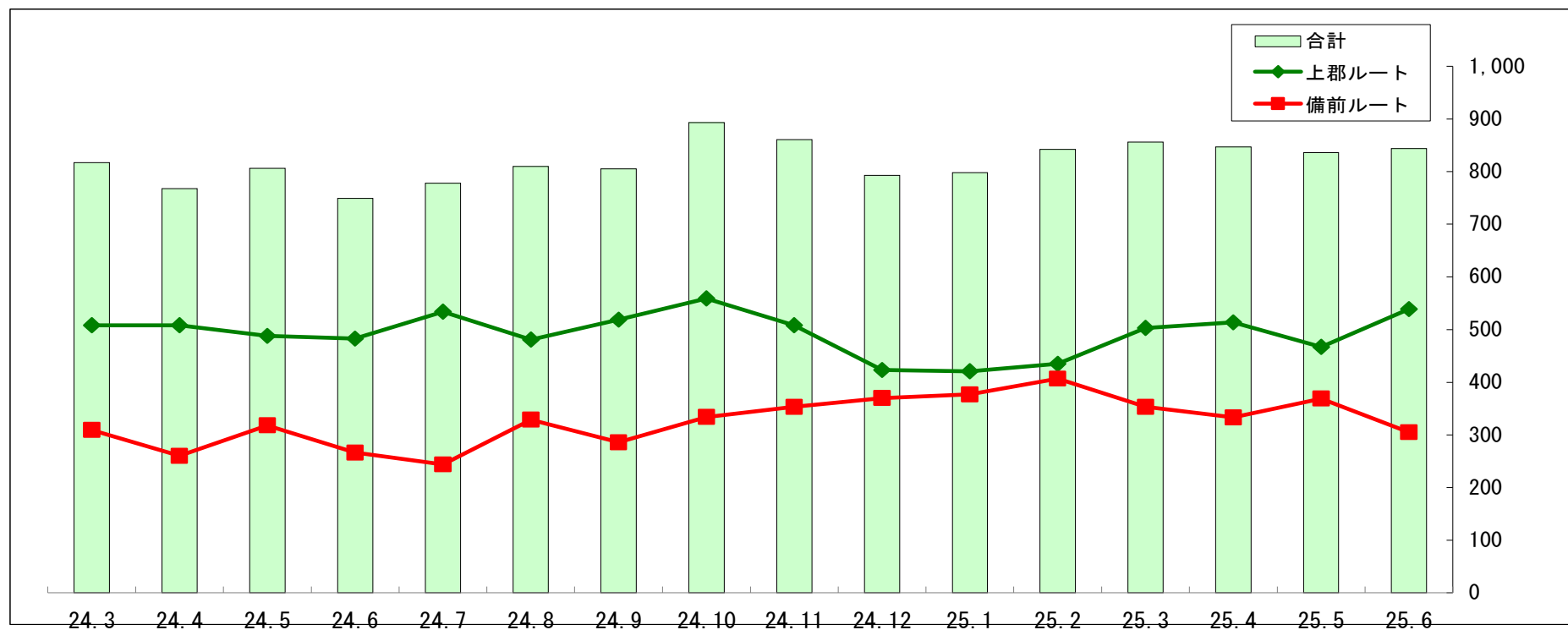
区分/ 月	総括					上郡ルート					備前ルート				
	運行 日数	利用者 総数	1日当り 利用数	1便当り 利用数	市町域越 1便当り 利用者数	運行 日数	利用者 総数	1日当り 利用数	1便当り 利用数	市町域越 1便当り 利用者数	運行 日数	利用者 総数	1日当り 利用数	1便当り 利用数	市町域越 1便当り 利用者数
24.2	3	83	27.7	6.9	4.8	3	83	27.7	6.9	4.8					
24.3	27	817	30.3	4.0	2.7	27	508	18.8	4.7	2.6	24	309	12.9	3.2	2.7
24.4	25	768	30.7	3.8	2.4	25	508	20.3	5.1	2.8	25	260	10.4	2.6	2.1
24.5	27	806	29.9	3.7	2.2	27	488	18.1	4.5	2.2	27	318	11.8	2.9	2.1
24.6	26	749	28.8	3.6	2.4	26	483	18.6	4.6	2.5	26	266	10.2	2.6	2.4
24.7	26	778	29.9	3.7	2.6	26	534	20.5	5.1	3.0	26	244	9.4	2.3	2.2
24.8	27	810	30.0	3.8	2.6	27	481	17.8	4.5	2.1	27	329	12.2	3.0	3.0
24.9	25	805	32.2	4.0	2.5	25	519	20.8	5.2	2.3	25	286	11.4	2.9	2.8
24.10	27	893	33.1	4.1	2.3	27	559	20.7	5.2	2.6	27	334	12.4	3.1	2.0
24.11	26	861	33.1	4.1	2.3	26	508	19.5	4.9	2.3	26	353	13.6	3.4	2.3
24.12	24	793	33.0	4.1	2.2	24	423	17.6	4.4	2.0	24	370	15.4	3.9	2.5
25.1	24	798	33.3	4.2	2.8	24	421	17.5	4.4	1.8	24	377	15.7	3.9	3.7
25.2	24	842	35.1	4.4	2.3	24	435	18.1	4.5	1.8	24	407	17.0	4.2	2.8
25.3	26	856	32.9	4.1	2.3	26	503	19.3	4.8	2.2	26	353	13.6	3.4	2.4
25.4	26	847	32.6	4.1	2.1	26	514	19.8	4.9	2.1	26	333	12.8	3.2	2.1
25.5	27	836	31.0	3.9	2.4	27	467	17.3	4.3	2.2	27	369	13.7	3.4	2.6
25.6	25	844	33.8	4.2	2.1	25	539	21.6	5.4	2.1	25	305	12.8	3.1	2.1
累計	415	13,186	31.8	4.0	2.3	415	7,973	19.2	4.8	2.3	409	5,213	12.7	3.2	2.3

〈運行基準〉

- ①市町域を越える利用者は1便当り1人超、かつ、1日当りのバス総利用者は16人以上とします。
- ②東備西播定住自立圏共生ビジョンによる圏域事業として実施する期間とします。

## 東備西播定住自立圏 圏域バス運行事業月別利用状況

区分	24.2	24.3	24.4	24.5	24.6	24.7	24.8	24.9	24.10	24.11	24.12	25.1	25.2	25.3	25.4	25.5	25.6	合計
上郡ルート	83	508	508	488	483	534	481	519	559	508	423	421	435	503	514	467	539	7,973
備前ルート	0	309	260	318	266	244	329	286	334	353	370	377	407	353	333	369	305	5,213
合計	83	817	768	806	749	778	810	805	893	861	793	798	842	856	847	836	844	13,186



停留所別乗降客状況（無料客含）

停留所／月	2		3		4		5		6		7		8		9		10		11		12		1		2		3		4		5		6		合 計	
	乗	降	乗	降	乗	降	乗	降	乗	降	乗	降	乗	降	乗	降	乗	降	乗	降	乗	降	乗	降	乗	降	乗	降	乗	降	乗	降	乗	降	乗	降
1 上郡駅	20	21	107	77	99	87	87	90	101	88	123	95	91	81	112	73	98	91	78	78	69	67	72	68	66	71	85	98	72	72	92	98	67	71	1,439	1,326
2 宮ヶ丘	4	0	21	19	7	6	2	4	4	6	6	4	3	5	2	3	2	8	2	2	3	2	3	3	0	6	0	3	1	2	0	4	2	7	62	84
3 ハイッあゆみ前	6	4	24	21	23	25	17	27	18	22	18	20	16	18	27	15	34	14	29	19	19	7	11	10	12	12	10	8	16	14	12	8	20	19	312	263
4 岡田整形外科	2	1	5	13	12	19	8	10	9	20	29	21	10	13	6	19	23	32	19	27	16	17	6	12	10	3	12	15	18	19	14	9	14	13	213	263
5 原西口	1	1	4	6	11	8	5	2	1	0	0	0	1	1	2	0	3	1	3	1	3	4	2	0	7	6	5	2	7	2	6	2	4	1	65	37
6 原	2	4	25	23	17	11	22	4	19	12	35	14	35	20	43	29	30	15	25	9	19	8	18	9	25	16	22	4	34	15	25	11	26	10	422	214
7 有年橋	1	0	2	1	4	1	6	10	7	8	12	12	9	14	11	11	11	13	15	9	9	11	15	9	15	4	14	8	9	7	7	7	8	5	155	130
8 東有年	1	0	9	16	11	12	7	8	7	6	26	15	16	7	13	16	16	16	6	11	3	3	6	8	6	9	11	11	12	9	5	5	9	13	164	165
9 宮前	6	3	27	36	35	40	31	45	33	48	24	25	30	40	35	53	39	57	44	54	38	58	31	53	38	45	29	49	45	57	28	52	36	57	549	772
10 権現前	0	0	0	0	0	1	2	0	0	0	0	0	0	0	0	1	0	1	0	2	0	0	2	1	0	0	0	0	0	0	1	0	0	0	5	6
11 富原橋	0	0	1	2	5	8	1	4	0	0	1	2	2	1	3	5	1	1	2	3	1	1	2	4	3	0	4	4	2	3	2	2	0	1	30	41
12 中山	1	0	0	0	1	0	1	1	1	0	1	1	3	1	2	0	3	1	1	0	2	2	2	1	2	1	2	2	5	1	1	0	2	1	30	12
13 出口	0	0	2	0	6	1	1	1	1	1	0	0	1	0	1	0	0	0	0	1	0	1	0	2	1	0	1	0	0	0	0	0	0	0	14	7
14 真殿	4	5	40	24	35	18	36	26	29	20	28	18	31	14	27	16	35	13	41	23	29	16	32	19	30	16	35	16	38	19	24	21	27	14	521	298
15 門前	0	0	2	3	0	8	4	4	3	6	2	2	2	3	2	2	2	5	4	5	2	2	1	3	3	3	2	5	2	7	3	9	5	6	39	73
16 根木	1	1	10	5	10	6	18	11	9	10	13	4	12	6	12	6	18	4	14	6	12	8	18	10	23	17	35	26	24	16	17	12	62	53	308	201
17 南野中	0	0	3	0	2	0	0	0	1	0	6	0	2	3	2	0	1	0	2	0	0	0	0	0	1	2	2	0	0	0	0	0	0	0	22	5
18 イオン赤穂店前	17	19	79	82	125	105	119	99	113	66	79	85	104	92	93	82	101	82	109	106	96	90	107	82	103	88	111	87	136	122	134	84	146	120	1,772	1,491
19 赤穂市民病院	17	24	147	180	105	152	121	142	127	170	131	216	113	162	126	188	142	205	114	152	102	126	93	127	90	136	123	165	93	149	96	143	111	148	1,851	2,585
合計	83	83	508	508	508	508	488	488	483	483	534	534	481	481	519	519	559	559	508	508	423	423	421	421	435	435	503	503	514	514	467	467	539	539	7,973	7,973

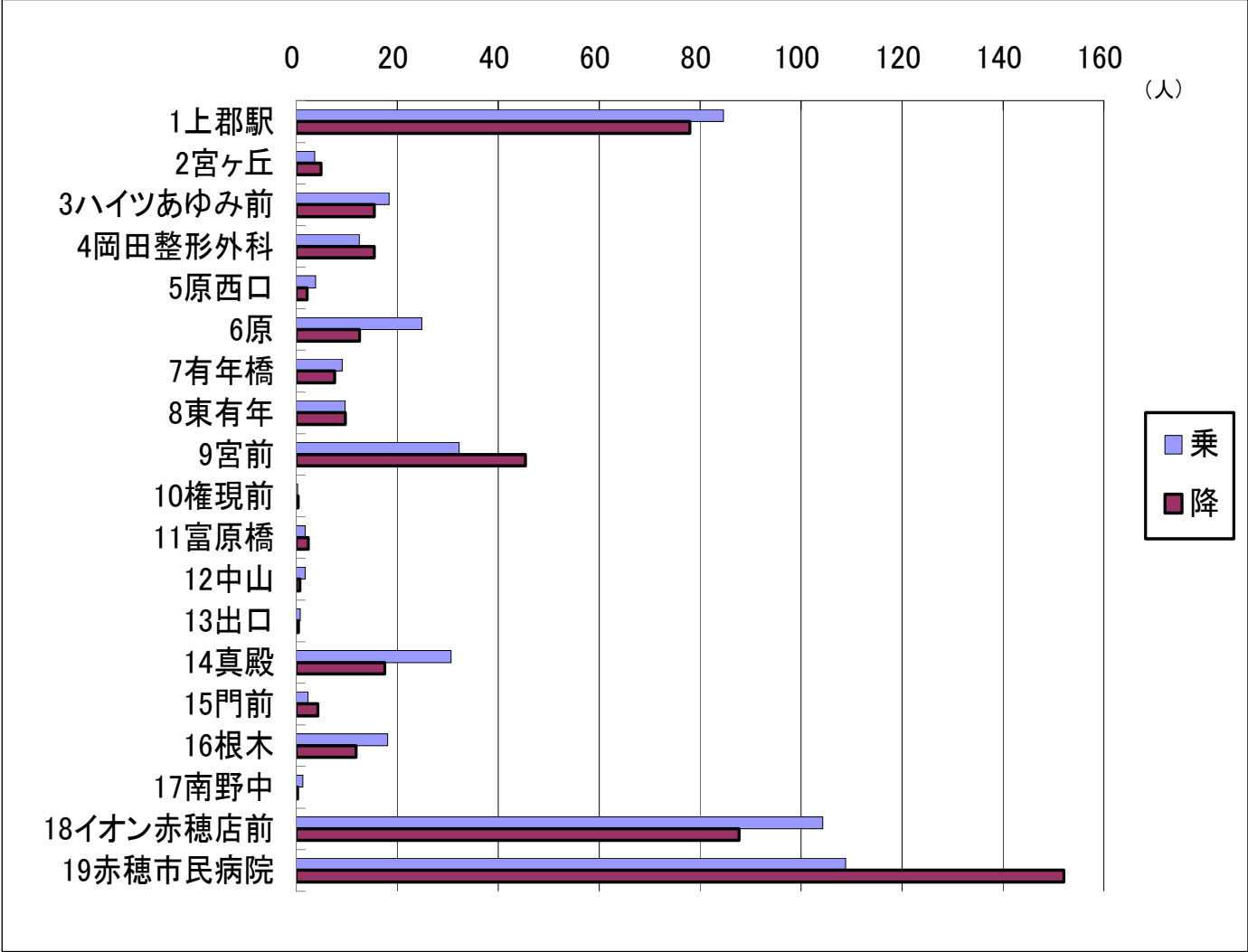
便別乗降客状況（無料客含）

便／月	2		3		4		5		6		7		8		9		10		11		12		1		2		3		4		5		6		合 計	
	乗	降	乗	降	乗	降	乗	降	乗	降	乗	降	乗	降	乗	降	乗	降	乗	降	乗	降	乗	降	乗	降	乗	降	乗	降	乗	降	乗	降	乗	降
① (7:50) 上郡駅発	27	27	159	159	179	179	165	165	180	180	221	221	180	180	200	200	222	222	180	180	144	144	149	149	154	154	181	181	177	177	156	156	212	212	2,886	2,886
② (11:30) 市民病院発	21	21	130	130	124	124	139	139	128	128	133	133	103	103	121	121	145	145	124	124	107	107	112	112	108	108	131	131	120	120	115	115	142	142	2,003	2,003
③ (13:30) 上郡駅発	19	19	105	105	85	85	76	76	57	57	85	85	75	75	84	84	72	72	87	87	74	74	59	59	76	76	73	73	99	99	71	71	61	61	1,258	1,258
④ (14:40) 市民病院発	16	16	114	114	120	120	108	108	118	118	95	95	123	123	114	114	120	120	117	117	98	98	101	101	97	97	118	118	118	118	125	125	124	124	1,826	1,826

停留所別乗降客状況[月当平均値] (無料客含)

平成24年2月～平成25年 6 月末平均

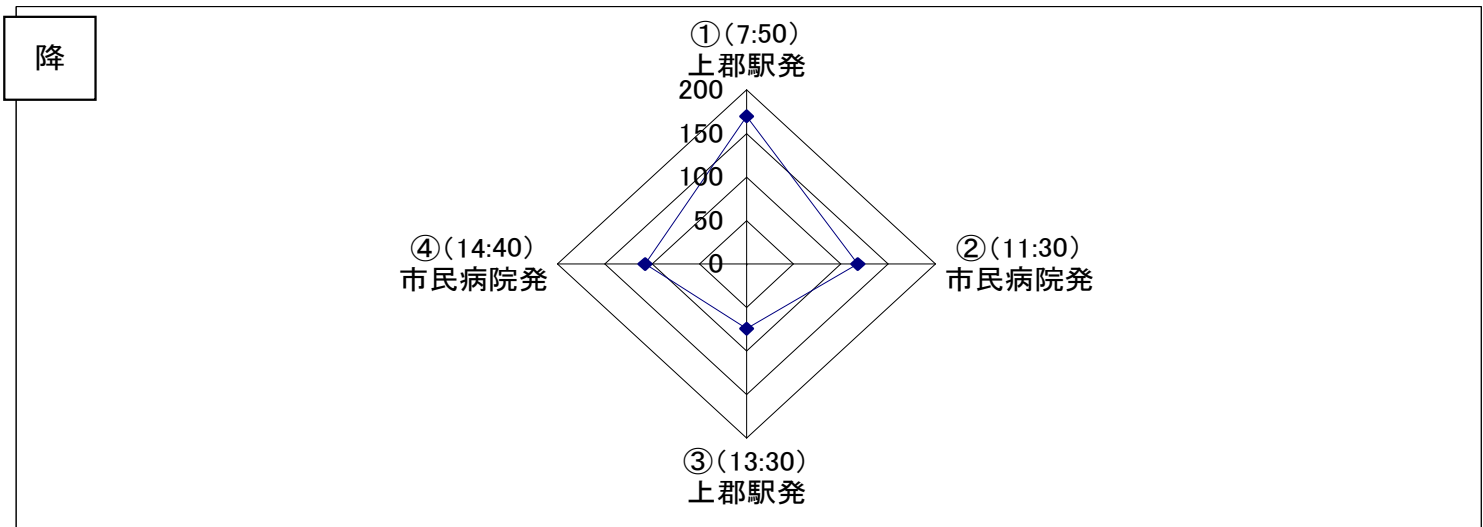
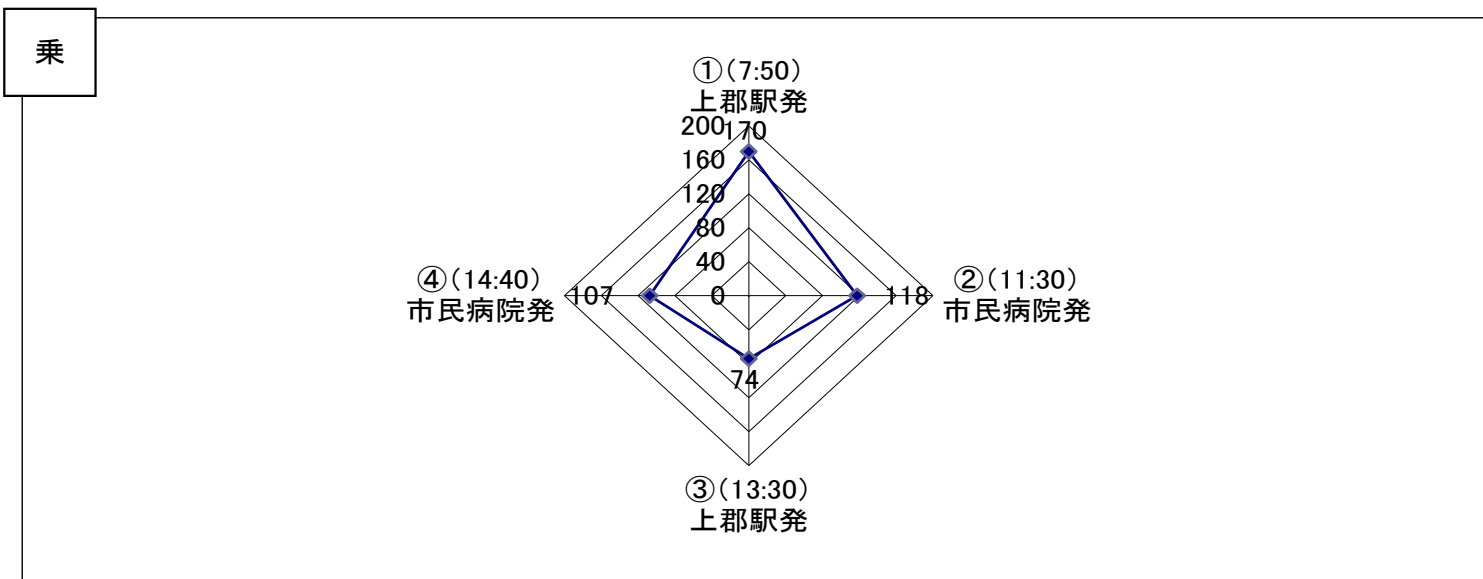
停留所	平均	
	乗	降
1上郡駅	85	78
2宮ヶ丘	4	5
3ハイツあゆみ前	18	15
4岡田整形外科	13	15
5原西口	4	2
6原	25	13
7有年橋	9	8
8東有年	10	10
9宮前	32	45
10権現前	0	0
11富原橋	2	2
12中山	2	1
13出口	1	0
14真殿	31	18
15門前	2	4
16根木	18	12
17南野中	1	0
18イオン赤穂店前	104	88
19赤穂市民病院	109	152
合計	469	469



# 便別乗降客状況[月当平均値] (無料客含)

上郡ルート

便	平均	
	乗	降
① (7:50) 上郡駅発	170	170
② (11:30) 市民病院発	118	118
③ (13:30) 上郡駅発	74	74
④ (14:40) 市民病院発	107	107



停留所別乗降客状況（無料客含）

停留所／月	2		3		4		5		6		7		8		9		10		11		12		1		2		3		4		5		6		合 計	
	乗	降	乗	降	乗	降	乗	降	乗	降	乗	降	乗	降	乗	降	乗	降	乗	降	乗	降	乗	降	乗	降	乗	降	乗	降	乗	降	乗	降		
1 吉永病院			90	37	42	67	26	65	35	41	22	43	30	41	27	52	38	73	41	89	49	98	67	108	90	116	54	73	30	79	36	78	32	77	709	1,137
2 B&G海洋センター口			11	2	4	3	0	3	0	1	0	2	1	5	0	2	0	4	1	2	0	5	0	3	0	4	2	6	2	6	4	7	2	1	27	56
3 ヨータイ入口			7	0	0	1	0	0	0	0	2	2	5	7	6	6	6	5	1	0	0	1	1	1	0	0	5	5	1	1	2	4	2	3	38	36
4 福満			9	6	3	0	1	1	0	0	1	1	3	1	0	0	3	3	4	0	1	1	4	5	2	2	4	4	2	1	0	0	1	0	38	25
5 田倉下			0	2	0	0	0	0	0	0	1	1	1	0	3	1	0	0	0	1	1	0	1	1	0	0	0	0	0	0	1	1	0	0	5	10
6 牛神社入口			11	8	9	7	11	8	7	7	4	6	10	9	10	7	4	4	9	6	7	4	6	5	6	5	2	1	4	3	8	8	8	5	116	93
7 金谷西			2	3	4	4	0	0	0	1	2	0	2	0	4	2	1	1	1	1	5	3	3	3	0	1	2	3	1	0	0	1	4	2	31	25
8 金谷			8	0	3	3	3	1	2	1	0	4	7	5	3	0	3	1	2	1	7	3	3	0	3	0	2	0	2	2	4	1	2	1	54	23
9 野谷本村			1	1	4	4	8	4	6	4	12	5	15	7	5	3	3	4	8	7	12	7	4	0	1	4	7	5	2	2	4	3	2	1	94	61
10 畑			7	4	12	9	8	14	4	2	16	4	9	4	5	3	3	4	6	10	7	6	5	3	8	4	3	2	5	3	9	4	6	3	113	79
11 三石			2	1	0	3	1	13	1	1	4	1	6	3	7	0	12	2	15	3	19	0	18	2	33	2	5	0	21	9	27	20	6	2	177	62
12 船坂峠入口			1	4	2	10	1	6	7	7	5	5	2	11	3	6	3	8	7	11	3	4	5	3	3	9	5	2	6	4	2	5	5	8	60	103
13 三石駅			10	8	6	3	8	5	12	4	16	3	10	7	10	2	8	6	17	11	5	4	8	5	9	5	6	6	5	3	4	6	4	3	138	81
14 農協前			10	1	5	3	3	2	12	1	6	1	7	3	11	1	7	0	9	5	6	2	4	3	9	3	6	8	4	5	5	2	9	6	113	46
15 大橋			10	12	9	0	3	0	0	1	2	1	8	2	6	1	7	3	4	2	2	8	3	12	5	14	4	3	8	5	7	6	3	0	81	70
16 宮内			24	3	21	7	51	12	15	6	26	13	18	19	22	18	51	15	34	10	33	22	29	8	28	9	23	12	37	15	29	9	24	11	465	189
17 三石出張所			7	4	1	7	11	6	22	23	9	10	16	14	12	11	13	14	15	8	26	11	18	18	21	24	20	21	15	9	40	13	12	11	258	204
18 渡瀬			16	6	10	11	17	17	20	13	14	14	18	16	26	22	16	14	19	18	14	20	14	17	17	12	19	16	22	21	19	16	19	17	280	250
19 土師神根			4	4	5	3	8	3	8	5	8	2	10	9	9	1	13	5	15	8	14	5	12	5	11	5	18	12	17	8	19	6	18	3	189	84
20 福石下			0	10	2	0	4	1	1	1	2	1	5	1	7	0	1	0	2	2	5	3	3	1	4	0	4	0	0	0	1	0	4	1	45	21
21 福石中西			3	3	0	1	8	4	7	1	4	2	2	1	8	6	2	2	5	5	8	3	8	2	5	0	8	1	5	1	5	2	5	3	83	37
22 福石中東			1	3	0	0	1	3	0	3	0	0	1	3	2	4	5	3	2	3	4	3	7	5	1	1	4	3	3	2	4	4	18	13	53	53
23 福石上			3	4	7	1	4	3	7	0	4	1	15	1	3	2	7	9	10	6	15	12	13	7	18	15	16	12	13	5	7	4	5	3	147	85
24 寺山口			0	1	0	0	0	0	0	0	0	0	0	0	0	0	0	0	0	1	0	0	1	0	0	0	1	0	0	0	0	0	0	0	2	2
25 清水			3	5	0	0	0	1	0	4	3	0	0	0	0	1	1	1	0	0	0	3	3	0	0	0	0	1	0	0	0	1	1	1	11	18
26 船渡			2	4	4	3	7	5	3	0	5	1	4	2	2	2	5	4	6	2	4	3	7	2	8	3	7	5	13	5	7	1	5	6	89	48
27 関西福祉大学			1	5	2	2	6	7	0	0	0	1	2	2	1	1	4	1	1	3	3	3	0	7	0	1	5	3	5	4	2	4	0	5	32	49
28 新町			3	12	5	6	19	15	13	42	11	30	7	25	13	24	14	27	16	28	18	31	19	23	13	26	25	28	12	27	21	25	23	30	232	399
29 赤穂市民病院			5	20	4	8	21	28	9	18	8	18	15	15	9	17	12	30	16	22	13	22	23	49	43	74	18	21	3	25	25	56	8	16	232	439
30 イオン赤穂店前			58	136	96	94	88	91	75	78	57	72	101	113	74	92	92	91	86	88	90	82	88	80	69	68	78	100	95	88	77	82	77	73	1,301	1,428
合計	0	0	309	309	260	260	318	318	266	266	244	244	329	329	286	286	334	334	353	353	370	370	377	377	407	407	353	353	333	333	369	369	305	305	5,213	5,213

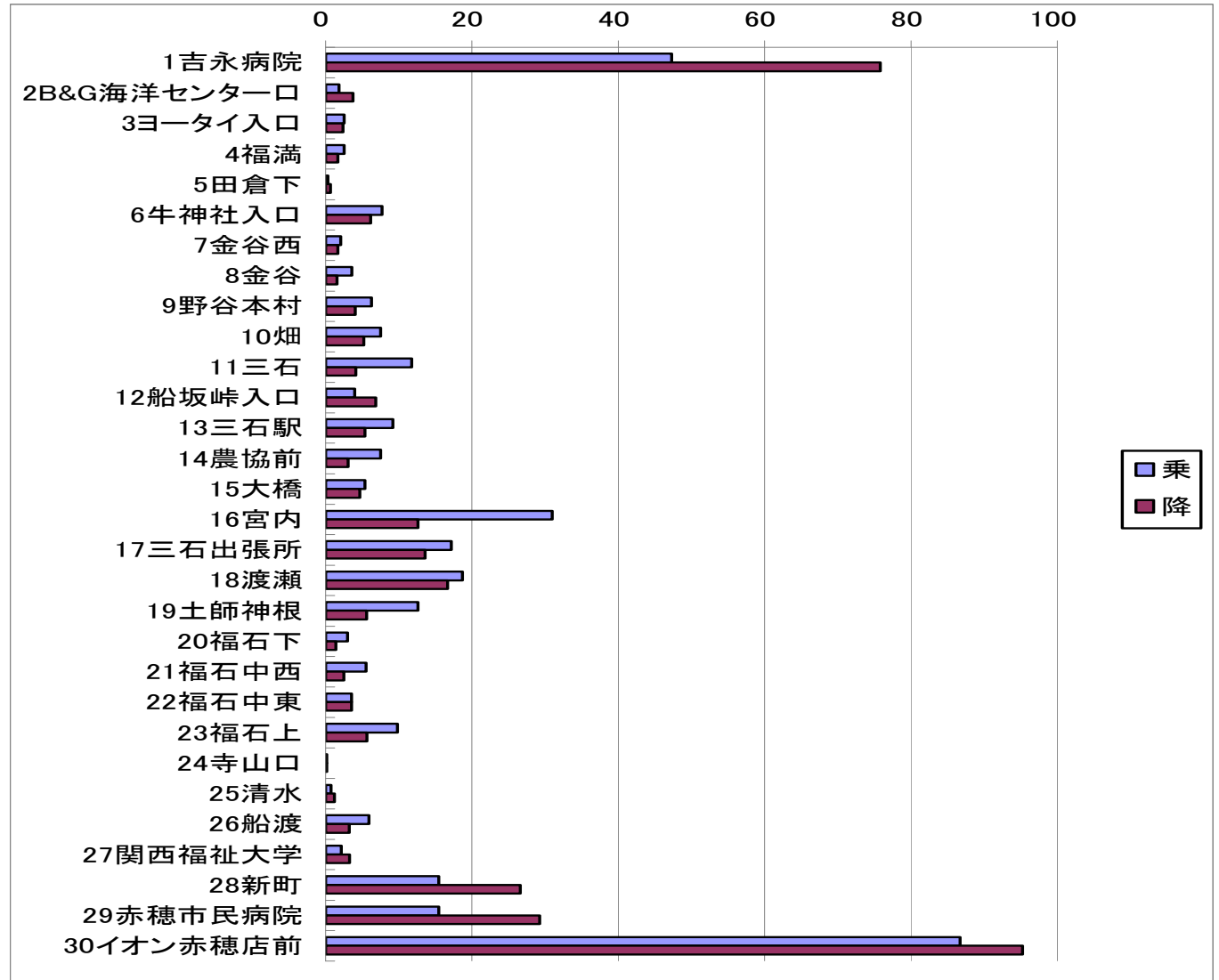
便別乗降客状況（無料客含）

便／月	2		3		4		5		6		7		8		9		10		11		12		1		2		3		4		5		6		合 計	
	乗	降	乗	降	乗	降	乗	降	乗	降	乗	降	乗	降	乗	降	乗	降	乗	降	乗	降	乗	降	乗	降	乗	降	乗	降	乗	降	乗	降		
①（8:18） 吉永病院発			100	100	52	52	85	85	90	90	81	81	106	106	101	101	93	93	93	93	102	102	110	110	132	132	88	88	93	93	124	124	76	76	1,526	1,526
②（12:05） イオン赤穂店発			101	101	69	69	125	125	82	82	86	86	118	118	104	104	141	141	135	135	151	151	140	140	144	144	110	110	58	58	144	144	123	123	1,831	1,831
③（13:42） 吉永病院発			57	57	78	78	59	59	54	54	48	48	60	60	47	47	58	58	67	67	57	57	57	57	63	63	91	91	126	126	52	52	61	61	1,035	1,035
④（16:35） イオン赤穂店発			51	51	61	61	49	49	40	40	29	29	45	45	34	34	42	42	58	58	60	60	70	70	68	68	64	64	56	56	49	49	45	45	821	821

停留所別乗降客状況[月当平均値]（無料客含）

平成24年3月～平成25年 6 月末平均

停留所	平均	
	乗	降
1吉永病院	47	76
2B&G海洋センター口	2	4
3ヨ一タイ入口	3	2
4福満	3	2
5田倉下	0	1
6牛神社入口	8	6
7金谷西	2	2
8金谷	4	2
9野谷本村	6	4
10畑	8	5
11三石	12	4
12船坂峠入口	4	7
13三石駅	9	5
14農協前	8	3
15大橋	5	5
16宮内	31	13
17三石出張所	17	14
18渡瀬	19	17
19土師神根	13	6
20福石下	3	1
21福石中西	6	2
22福石中東	4	4
23福石上	10	6
24寺山口	0	0
25清水	1	1
26船渡	6	3
27関西福祉大学	2	3
28新町	15	27
29赤穂市民病院	15	29
30イオン赤穂店前	87	95
合計	326	326





便別乗降客状況[月当平均値] (無料客含)

便	平均	
	乗	降
① (8:18) 吉永病院発	95	95
② (12:05) イオン赤穂店発	114	114
③ (13:42) 吉永病院発	65	65
④ (16:35) イオン赤穂店発	51	51

